


JAK DODA KART PÝATNICZ ?



Pobierz aplikację Google Pay ze Sklepu Play


i zaloguj się do niej



JAK DODA KARTĘ PŁATNICZĄ ?



Otwórz aplikację
Google Pay.

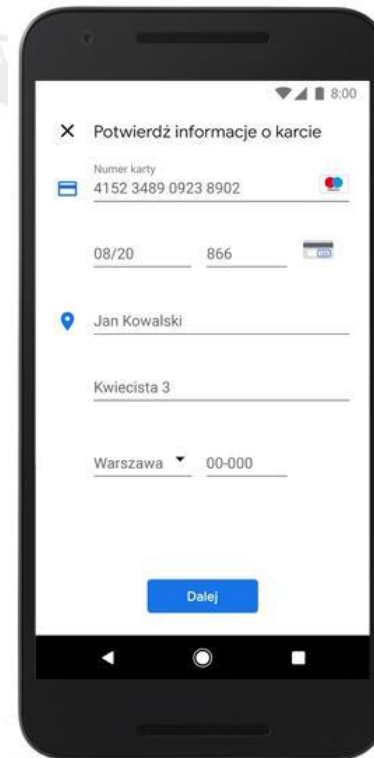


Możesz zrobić
zdjęcie swojej karty

JAK DODA KARTĘ PŁATNICZĄ ?



Możesz też wpisać
Dane karty ręcznie.



JAK DODA KART PÝATNICZ ?



**Zaakceptuj
Regulamin oraz
wszystkie zgody.**

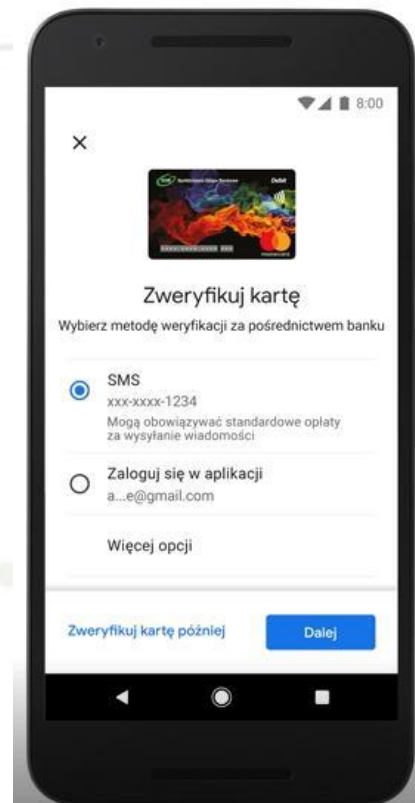


**Teraz sprawdzimy
czy to na pewno Ty.**

JAK DODA KARTĘ PŁATNICZĄ ?



Weryfikacja na podstawie SMS lub Kontakt z infolinią banku.



**Gotowe.
Teraz możesz płacić swoim telefonem.**

JAK DODA KARTĘ PŁATNICZĄ



Ustaw wybraną kartę jako domyślną do płatności Google Pay

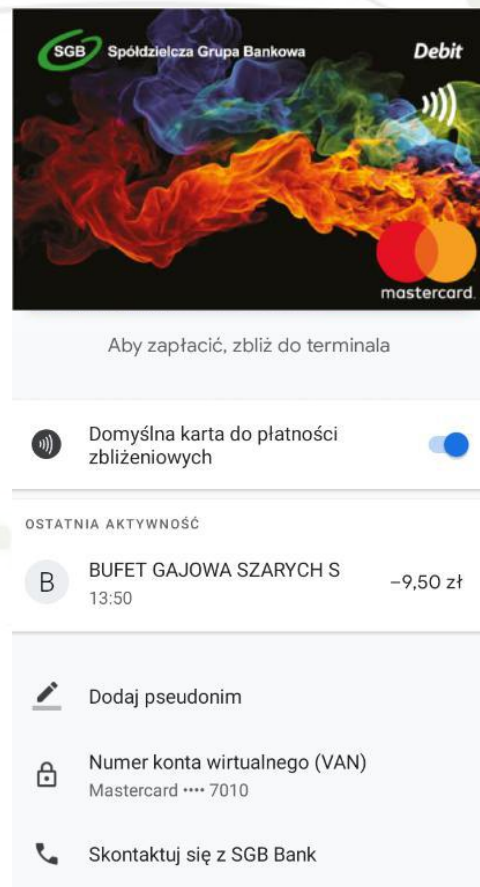
Upewnij się, że w telefonie jest włączona funkcja NFC

Gotowe. Teraz możesz płacić swoim telefonem w aplikacjach mobilnych

JAK PŁACIĆ GOOGLE PAY ?




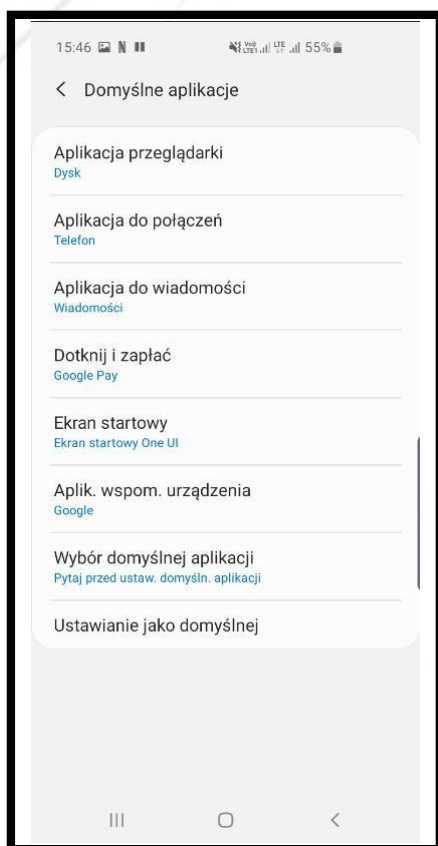
Wybudzasz telefon i przykładasz go do terminala



USTAWIENIE DOMYŚLNEGO CYFROWEGO PORTFELA DO PŁATNOŚCI



Aby ustawić Google Pay jako domyślną aplikację do płatności zbliżeniowych telefonem, należy w ustawieniach telefonu odszukać zakładkę „domyślne aplikacje” a następnie przejść do ustawienia „Dotknij i zapłać” oraz nadać odpowiednie uprawnienia aplikacji Google Pay.



GDZIE PÝACI GOGLE PAY ?



Sklepy stacjonarne - wszędie tam gdzie akceptowane s karty VISA i Mastercard



Polecane aplikacje i strony internetowe

allegro



Multikino

oponeo



UBER



Wolt

ROSSMANN

FLIXBUS

